

GIGA X8c Professional



Pulizia dell'apparecchio

Durata approssimativa 20 min.

Materiale necessario:

Pastiglie per la pulizia in 2 fasi

Barattolo da 25 (Art. 62535)

Confezione da 6 (Art. 62715)




Le presenti istruzioni in breve non sostituiscono le «Istruzioni per l'uso GIGA X8c Professional». Come prima cosa si raccomanda di leggere e attenersi alle norme di sicurezza e avvertenze al fine di evitare situazioni di pericolo.



Condizione preliminare: **»Pulire apparecchio.«** (o **»Scegliere il prodotto:«**)



»Stato di manutenzione (1/5)«





»Svuotare il contenitore dei fondi di caffè.«



»Premere il Rotary Switch.«




»Pulizia dell'apparecchio in corso.«
»Inserire la pastiglia per la pulizia.«



»Premere il Rotary Switch.«



»Pulizia dell'apparecchio in corso.«
»Svuotare il contenitore dei fondi di caffè.«



»Pulizia« / **»La pulizia è stata eseguita correttamente.«**
»Scegliere il prodotto:«